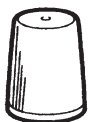



■ 各部の名称



キャップ



中栓



本体

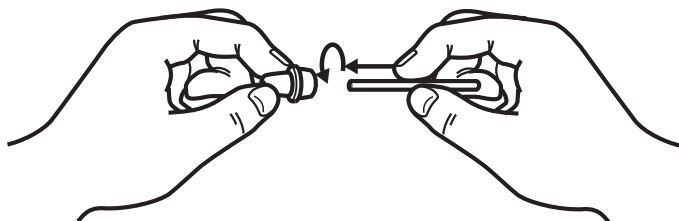


チューブ



薬を最後まで使い切る為にチューブが容器の端の方にくるようにセットして下さい。

■ ノズルの組み立て方



- ①中栓にチューブを入れる時、奥につき当たるまで強く押し込んで最後に少しまわして下さい。
- ②お薬を入れてから中栓を入れる場合、最後までしっかり挿入されていないと噴霧した時に抜ける恐れがありますので、しっかり入っているかご確認下さい。
- ③キャップは強めにしっかり締めて、患者さんへお渡し下さい。

ご使用時の注意

中栓が奥までしっかりと差し込まれてないと、正常に噴霧できない場合がございますのでご注意ください。