

お薬取出器


トリダス PRO

TO-100 シリーズ

取扱説明書



レバーを引く際はなるべくまっすぐになるように引いて下さい。
数万回レバーを斜めに引くと破損する可能性があります。



大同化工株式会社

◆ はじめに ◆

この度は弊社製品をお買い上げいただきまして誠にありがとうございます。

この製品は厳重な品質管理と製品検査を経て出荷しておりますが、万一不具合等ございましたら、お買い上げの販売店または弊社までお問合せ下さい。

〈特長〉

- PTPシートのお薬を分包機の錠剤マスに直接投薬できます。

〈仕様〉

製品名	トリダスPRO	
型番	TO-100	
サイズ	縦92×横166×厚み26(mm)	
重量	54g	
材質	ハンドル	強化PC
	レバー	強化PC
	カバーガイド	PP
	ロート	PC
対応錠剤	直径5mm～10.5mm程度	
対応カ ^レ シ	0号～5号	
耐熱	60度以下	

〈本製品をご使用前に〉

- この製品を正しくご使用いただくために、この「取扱説明書」をよくお読みになってからご使用下さい。また、この「取扱説明書」はいつも手元に置いてご使用ください。ご使用中にわからないことや、不具合が生じた際にはこの「取扱説明書」を読み直すか、弊社までお問い合わせ下さい。
- 弊社は、本製品の使用誤り、ご使用中生じた故障、その他の不具合また本製品の使用によって受けられた損害については、法令上賠償責任が認められている場合を除き、一切その責任を負いません。
- 取扱説明書に従った正常な使用状態で故障した場合、お買い上げ日から6ヶ月以内の保障期間内であれば、本体部分に限り無償修理致します。
- 保障期間内に故障して無償修理を受ける場合には、御法人名と電話番号をお申し出下さい。
- お薬の誤飲防止のため、この製品はお子様の手が届かないところに保管して下さい。
- 一部対応できないお薬もございます。
- ご使用頻度の目安は5万回ご使用後は消耗します。
- この製品は付属品を含め、改良のため予告なく変更することがあります。ご了承ください。

 **大同化工株式会社**

〒570-0016

大阪府守口市大日東町34番2号

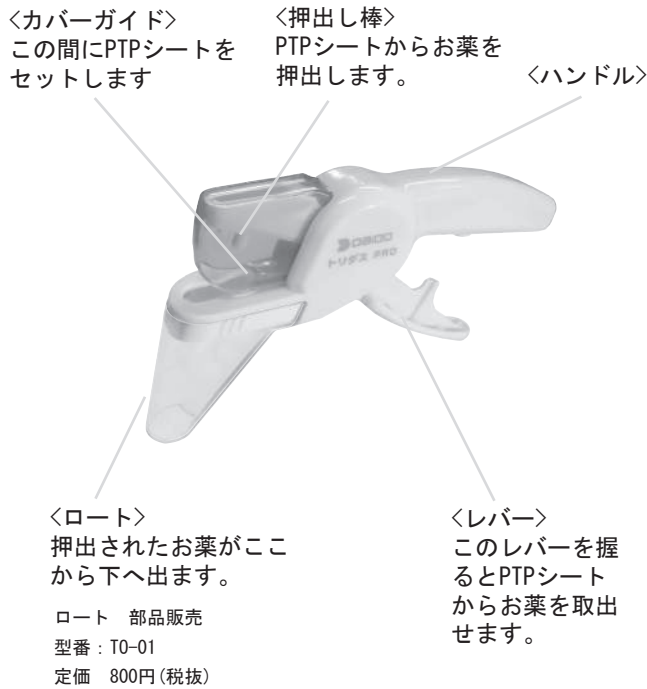
TEL 06-6901-1855 FAX 06-6901-1910

お問い合わせe-mail info@daido-kako.com

大同化工株式会社

<http://www.daido-kako.com/>


1. 各部のなまえとはたらき



※PTPシートとは・・・お薬を包装している、指で押し出して
お薬を取り出すシートのこと。

2. セット方法

<錠剤の場合>



<カプセルの場合>



カバーガイドの間に錠剤・カプセルが
入るようしっかり奥までセットします。

○ 良い例



隙間がない

× 悪い例



隙間がある

3. ロートの外し方



スライドして外す

ロート取外し可能！ ロート部水洗い可能！

①左手親指でロック部を
押さえる。



②右手でパイプをスライド
させて外す。



※左利きの方は①を右手で
②を左手を使って下さい。

4. 錠剤・カプセル落とす方法

①PTPシートから取出したお薬を分包機の
錠剤マスに直接まくことができます。



②PTPシートから取出したお薬を
容器などに落とす。



錠剤分配器ケース
ステルスケースミニ HS-002
定価 1,980円(税抜)