

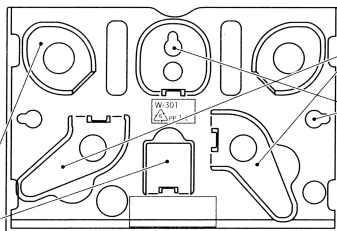
モニター設置可能

クリップ機能付き

CAL-W-301


A クリップ

B モニター設置脚




C 横置き・縦置き設置脚

D 壁掛け用




A クリップ機能

表から押し出して癖を付けてください。(押し出し過ぎのご注意ください。) お好みで名刺、メモ、写真、カレンダー等を挟んでご使用ください。



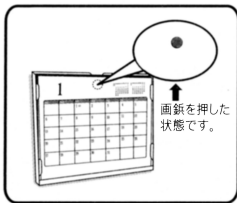
B モニター設置可能

両サイドの脚を折りたたみ、モニター設置脚のツメを折ってください。両面テープ(ご用意ください)をモニター設置脚に貼り付け、設置してください。



C 横置き・縦置き設置可能

設置向きに応じてスタンドを折ってご使用ください。



D 壁掛け用

3つの専用の穴が御座いますので壁掛けにもご利用頂けます。画鋲を使って壁に設置する事が出来ます。